

Ensino a distância, Boas práticas

Guia para alunos



**COLÉGIO
VALSASSINA**

*Outra vez a ter aulas em casa? E agora?
Como é que isto vai funcionar?*

*Este pequeno guia tenta responder
a todas as tuas perguntas.*

1

Como está organizado o modelo de E@D do Colégio Valsassina?


O Modelo de E@D do Colégio Valsassina está baseado em três pilares, sobre os quais vais continuar a desenvolver o teu percurso de aprendizagem:

1. Plataforma *Google Classroom*, onde vais encontrar os materiais necessários e comunicar com os professores (ambiente de comunicação assíncrona).
2. Plataforma de videoconferência *Zoom*, ou equivalente, para as videoaulas (comunicação síncrona).
3. Tarefas pedidas pelos professores, feitas a partir de materiais disponibilizados no *Google Classroom*, tais como exercícios individuais.

2

Como vai ser o meu dia a dia agora que estamos em Ensino a Distância?

Vais ter de manter na mesma uma rotina: acordar, tratar da tua higiene, vestir-te, tomar o pequeno-almoço; e de te sentar em frente ao computador com muita vontade de aprender! As aulas mantêm o seu horário normal. Algumas terão tarefas e exercícios que deverás executar. Outras terão sessões de videoconferência, nas quais vais poder ver e comunicar com os teus colegas e professores. No final do dia de aulas, faz os teus trabalhos de casa a tempo e horas. Evita acumular demasiadas tarefas!

**3**

Como devo fazer em cada aula?

É muito simples! Liga o teu computador, entra no *Google Classroom* e visita, nos Trabalhos da Turma, o Plano de Aula. Está lá tudo explicado. Se houver aula por videoconferência, será também aí que encontras a ligação para entrar.

Recordas-te dos teus dados de acesso, certo? São estes:

Nome de utilizador:
aluno_1234@cvalsassina.pt
(em que 1234 é o teu número de aluno)

Palavra-passe:
aquela que tiveres definido
(quando a conta foi criada, a palavra-passe inicial era o teu NIF, mas deve-la ter mudado)

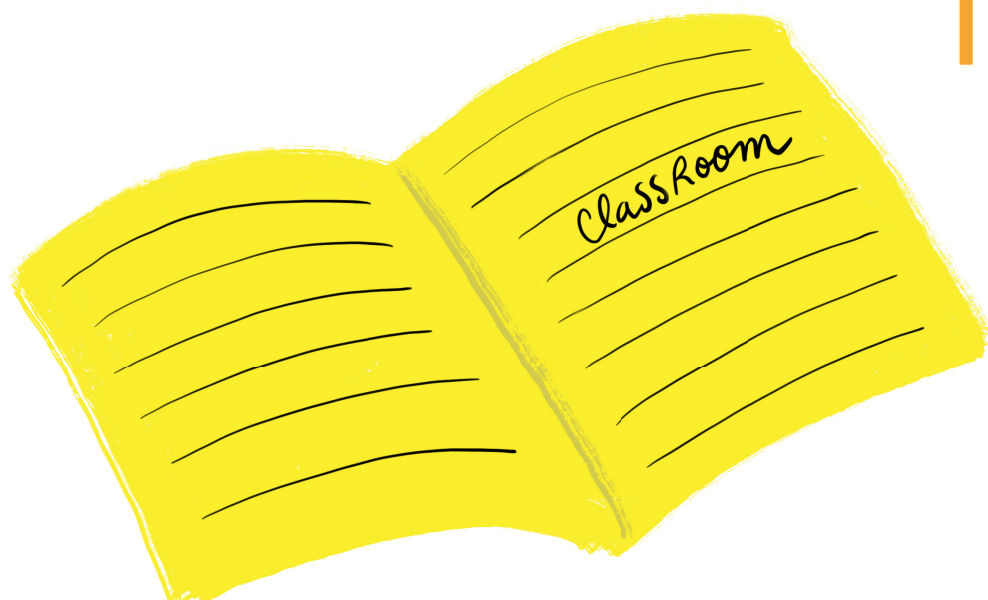
Se precisares de ajuda com a tua palavra-passe, contacta por *email* um destes professores:

Jardim de Infância,
1.º Ciclo, 2.º Ciclo

Prof. Pedro Rosa
pedrorosa@cvalsassina.pt

3.º Ciclo
e Ensino Secundário

Prof. José Rainho
joserainho@cvalsassina.pt




Como me devo comportar numa aula por videoconferência?

Deves comportar-te como se estivesses presencialmente a ter aula no Colégio. Nada mais fácil:

REGRAS A SEGUIR:

- Cumpre os horários de entrada e de saída da aula e as tarefas;
- Ouve os professores, comunica quando for relevante, expõe todas as tuas dúvidas;
- Respeita as intervenções dos teus colegas;
- Não masques pastilhas e não comas;
- **Mantém a câmara sempre ligada;**
- Mantém o microfone desligado, exceto quando fazes alguma pergunta ou quanto estás a responder ao professor ou professora;
- Se possível, utiliza auscultadores, para reduzires o barulho de fundo;
- Não utilizes o “bate-papo”, exceto com o(a) professor(a) e só com autorização;
- Assegura-te de que tens sempre à mão o material necessário para cada aula e de que o telemóvel está afastado e / ou desligado, a não ser que haja indicação em contrário do(a) professor(a).



Lembra-te de que estamos todos a aprender a lidar com este novo momento, com as novas regras, novos modos de ser e de estar e... tens desde já autorização para usar e abusar do sorriso e da boa disposição, de que todos precisamos!

Para mais informações sobre as regras de conduta em videoaulas, consulta este documento: [Regras de conduta nas videoaulas](#)



5

Tenho de ter a câmara ligada?

Sim! Só com a câmara ligada conseguimos uma proximidade e uma comunicação parecidas com as aulas normais.

Lembra-te de que é essencial que a tua professora ou professor te veja e que tu a(o) vejas. As expressões faciais dizem muito sobre nós e, neste caso, ajudam a tua professora ou o teu professor a perceber se tens dúvidas ou problemas. Mas isto só funciona se tiveres a câmara ligada. Além disso, uma aula com muitos sorrisos no ecrã é muito mais agradável do que uma aula de quadrados negros com nomes, não achas?



6

Como posso pedir ajuda aos professores?


Durante as aulas, usa a função de “pôr o braço no ar” do programa de videoconferência que estiverem a usar.

Os professores estão sempre disponíveis para perguntas e esclarecimentos. Se tiveres uma dúvida fora do tempo de aula, escreve uma mensagem no Stream da disciplina, que o(a) professor(a) responderá logo que possa.

7

Em E@D, qual é o papel dos coordenadores de turma?

Neste aspeto, nada mudou! Quer em Ensino Presencial, quer em Ensino a Distância, o teu coordenador ou coordenadora de turma está sempre disponível para te ouvir, orientar e esclarecer dúvidas, assim como para receber as tuas ideias, propostas ou críticas. Não hesites em entrar em contacto sempre que consideres necessário. Os contactos de todos os coordenadores de turma estão disponíveis [AQUI](#).



8

E se os professores pedirem trabalhos de pares ou grupo?

Mesmo em Ensino a Distância, continua a ser possível trabalhar de forma cooperativa. Reúne-te com o teu grupo por *chat* ou videoconferência, dividam tarefas, e cumpram a vossa parte — lembrem-se de que a qualidade do trabalho final depende da participação de todos. Aproveita ainda as ferramentas colaborativas da Google — *Google Docs*, *Google Slides*, *Google Sites*... estão todas disponíveis na tua Conta Valsassina (com os mesmos dados de acesso que para o *Google Classroom*). Teres a informação à distância de um clique traz-te responsabilidades acrescidas: em qualquer trabalho que te proponhas fazer, utiliza sempre fontes credíveis (procura alternativas à *Wikipedia* e a fontes sem revisão científica). Não te esqueças de que não podes copiar parcialmente ou integralmente informação e opiniões que não sejam da tua autoria sem citares de forma adequada, com a devida referência da fonte e da autoria. Age sempre com rigor e honestidade intelectual!

Que normas de segurança na Internet devo cumprir?

O Colégio preparou para ti um documento com alguns conselhos para te maneres seguro(a) na tua utilização de todos estes serviços.

Consulta-o na seguinte ligação:

[Cyberbullying e segurança online](#)



E o resto da família?

É possível que outros membros da família também estejam em teletrabalho. Às vezes, pode ser complicado partilhar um mesmo espaço sem que se incomodem uns aos outros.

CONSELHOS A SEGUIR:

- Usa fones ou auscultadores em vez das colunas do computador;
- Em aulas por videoconferência, não fales demasiado alto;
- Mantém o teu espaço de trabalho arrumado e certifica-te de que tens todos os materiais de que necessitas, para não ser preciso interromper outros membros da família para os encontrar.





Bom trabalho!

Colégio Valsassina

Diretor

João Gomes

Equipa Editorial

Daniela Louro, José Rainho,
Vanessa Freitas, João Gomes

Design e ilustração

Maria Bárbara Grandiboul

Revisão

Luís Lucas

Propriedade

Colégio Valsassina

Edição Outubro 2020



COLÉGIO VALSASSINA